



Benim Pasta Grafiğim



Stan, çılgın korsan Flossie McGregor ile ilk tanıştığında onu bir pasta grafiği aracılığıyla tarif ediyor.



Sen, kendini anlatan bir pasta grafiğini doldurmak zorunda olsaydın neleri seçerdin?

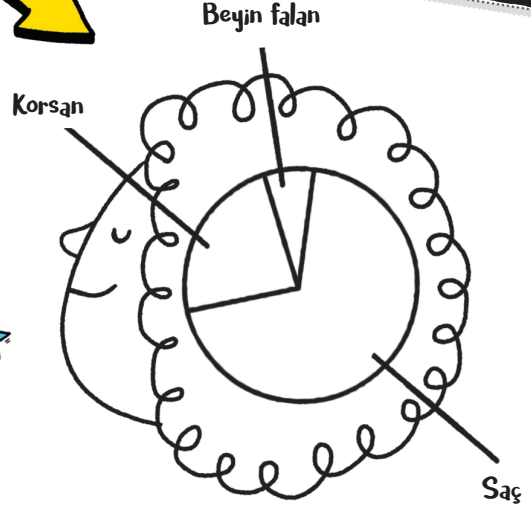
Aşağıdaki pasta grafiğine (kırmızı olacak) bak. Çoktan dilimlerine ayrıldı. Grafiği doldururken bunu unutma. Eğer en sevdiğin şey çılgın kedilerin videolarını izlemekse bunun için mutlaka en büyük dilimi seç. Eğer sadece hafta sonlarında fıkra anlatmayı seviyorsan bunu daha küçük dilimlerden birine yerleştir.

Eğer kendini gerçekten zeki hissediyorsan her dilimin kesirlerini hesaplayıp onları da yazabilirsin.

Bitirdiğinde bu kısımları boya ama Stan'ın kardeşi Fred gibi bunu sümküklerle değil, güzel boya kalemleriyle yap, bir de lütfen kâğıdı Fred gibi yalama!



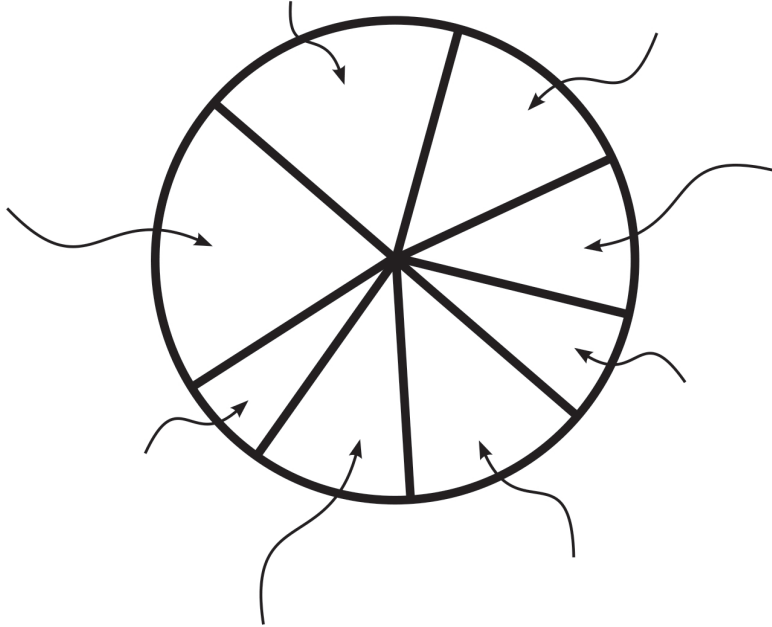
FLOSSIE MCGREGOR'UN BİLEŞENLERİ



Benim Pasta Grafiğim



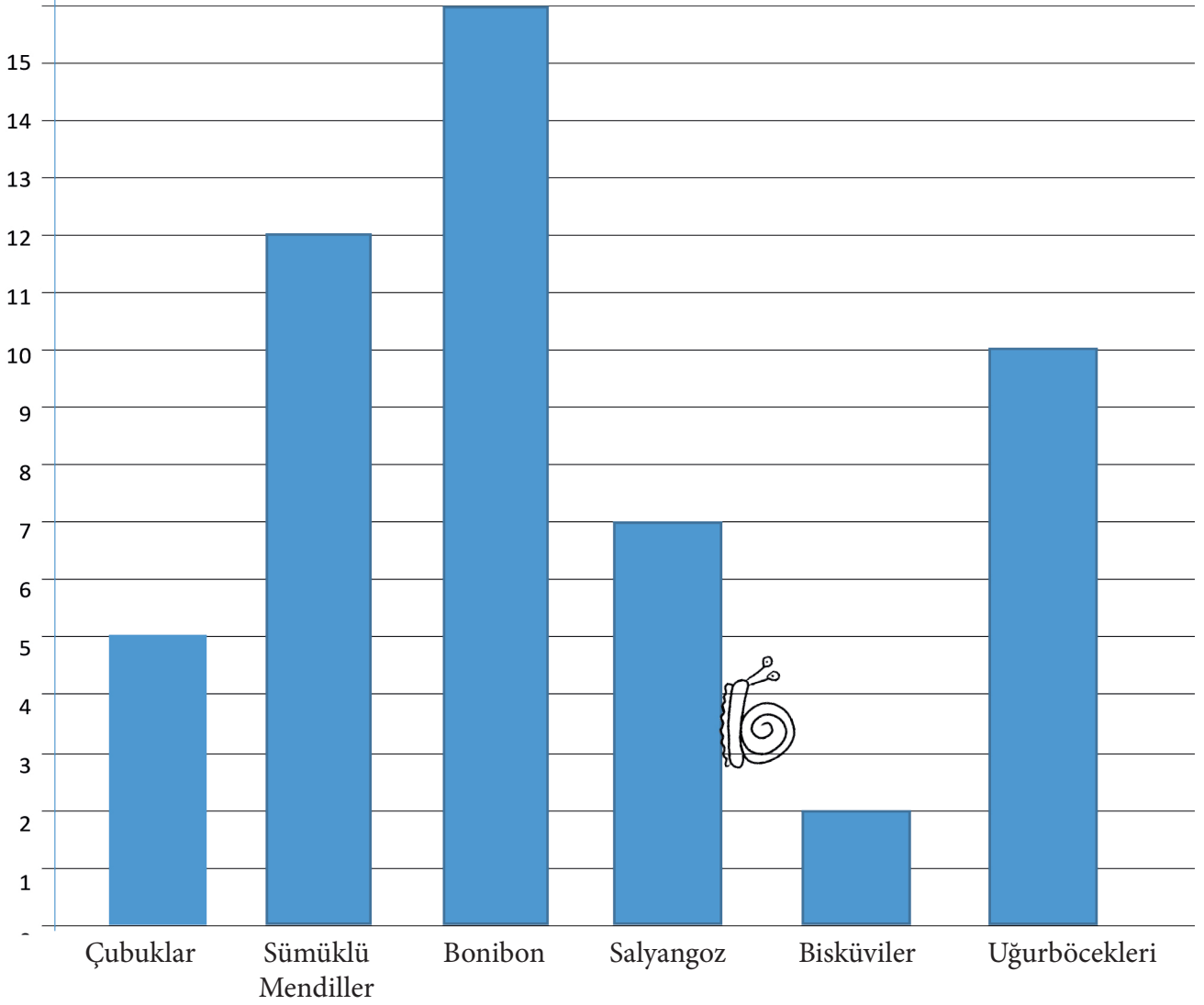
Adım





Çubuk Grafiği Aktivitesi

Fred'in Ceplerindekiler



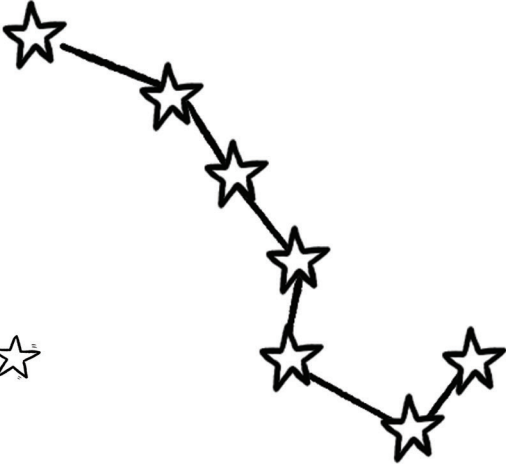


1. Stan, küçük kardeşi Fred'in cebinden çıkan şeyleri görünce o kadar dehşete düştü ki bir çubuk grafiği çizmek, sonra da uzanmak zorunda kaldı. Aşağıdaki soruları yanıtlamasına yardımcı olabilir misin?
2. Çubuklar, Sümüklü Mendiller'den ne kadar az?
3. Fred, salyangozları toplamaya pazartesi başlamış. Cuma itibariyle elinde 30 tane salyangoz var. Ortalama olarak, günde kaç salyangoz toplamış?
4. Fred'in ceplerinde kaç tane omurgasız hayvan var?

5. Senin ceplerinde neler var? Ya da okul çantanın dibinde? Kendi çubuk grafiğini yap. Hatta iserseniz sınıfta bir çubuk grafik hazırlayıp cebinizde ya da çantanızda en çok neler bulunduğunu görebilirsiniz.





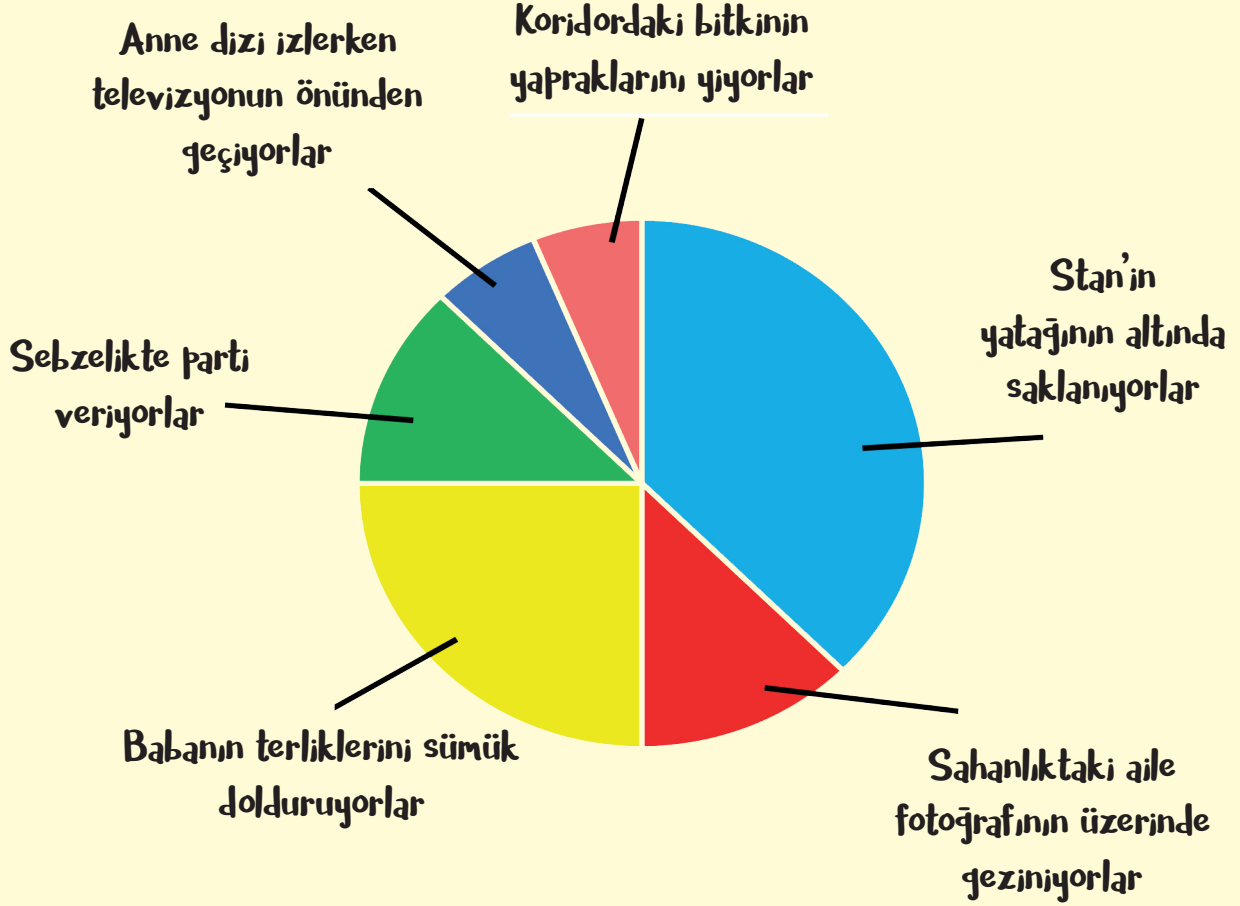
Stan'ın En Sevdiği Uzay Manzarasını Boya!





Pasta Grafiği Aktivitesi

Fred'in Salyangozların Yerleri





Stan, küçük kardeşi Fred'in yine içeride salyangoz beslediğini öğrenince paniğe kapıldı. Salyangozların nerede saklandığını göstermek için bir pasta grafiği hazırladı ancak yardımına ihtiyacı var. Stan'ın onları yatmadan önce bahçeye geri götürebilmesi için aşağıdaki soruları yanıtlayabilir misin?

1. Salyangozların altısı sebzelikte parti veriyor. O halde toplam kaç salyangoz var?
2. Salyangozların yüzde kaçı babanın terliklerinin içinde saklanıyor?
3. Koridordaki ve sahanlıktaki salyangozlar bahçeye çıkan yolu bulmayı başardı. O halde Stan'ın bulup kurtarması gereken kaç salyangoz kaldı?
3. Stan yatağının altındaki salyangozların %50'sinin aslında sümüklüböcek olduğunu keşfetti. Kaç tane sümüklüböcek var?


5. Onca salyangoz kurtarma operasyonundan sonra Stan'ın canı pasta çekti. Neyse ki büyükan-nesi kek yapmış. Kaç farklı çeşit kek yaptığını göstermek için aşağıdaki pasta grafiğini doldur. Dilimleri lezzetli görünecek şekilde çiz. Sen hangi keki tercih ederdin?

Rengârenk Pasta Süslü	8	Çikolatalı Portakallı	4
Limonlu	2	Fıstık ezmeli	2

İpucu: Pasta grafiğini oluşturmana yardımcı olması için toplam kek miktarını hesapla ve kesirleri düşünün.



Pasta Grafiđi Kitap Deđerlendirmesi




Bir arkadaşının Stan Gezegeni'ni okumak isteyip istemediđine karar vermesine yardımcı olacak bir pasta grafiđi oluřtur.

Pasta grafiđin parçalarına dilimler denir; en büyük dilim, kitapla ilgili en önemli olduđunu düşünöđün řeyi temsil etmelidir.

İřte sana yardımcı olacak bazı sorular: Hikâyede en çok neyi beđerendin? Favori karakterin var mıydı? Kitapla ilgili hislerini bir sıfat kullanarak anlatabilir misin? Bu kitabı başka bir kitapla karşılařtırır mısın? Kitapta en sevdiđin grafik hangisiydi?

Dilimlerine yazılar yazıp dilimleri boyamayı unutma.



Pasta Grafiđi Kitap Deđerlendirmesi - Yazan:

Bu kitabı řu kiřiye öneririm:

Venn Şeması Aktivitesi

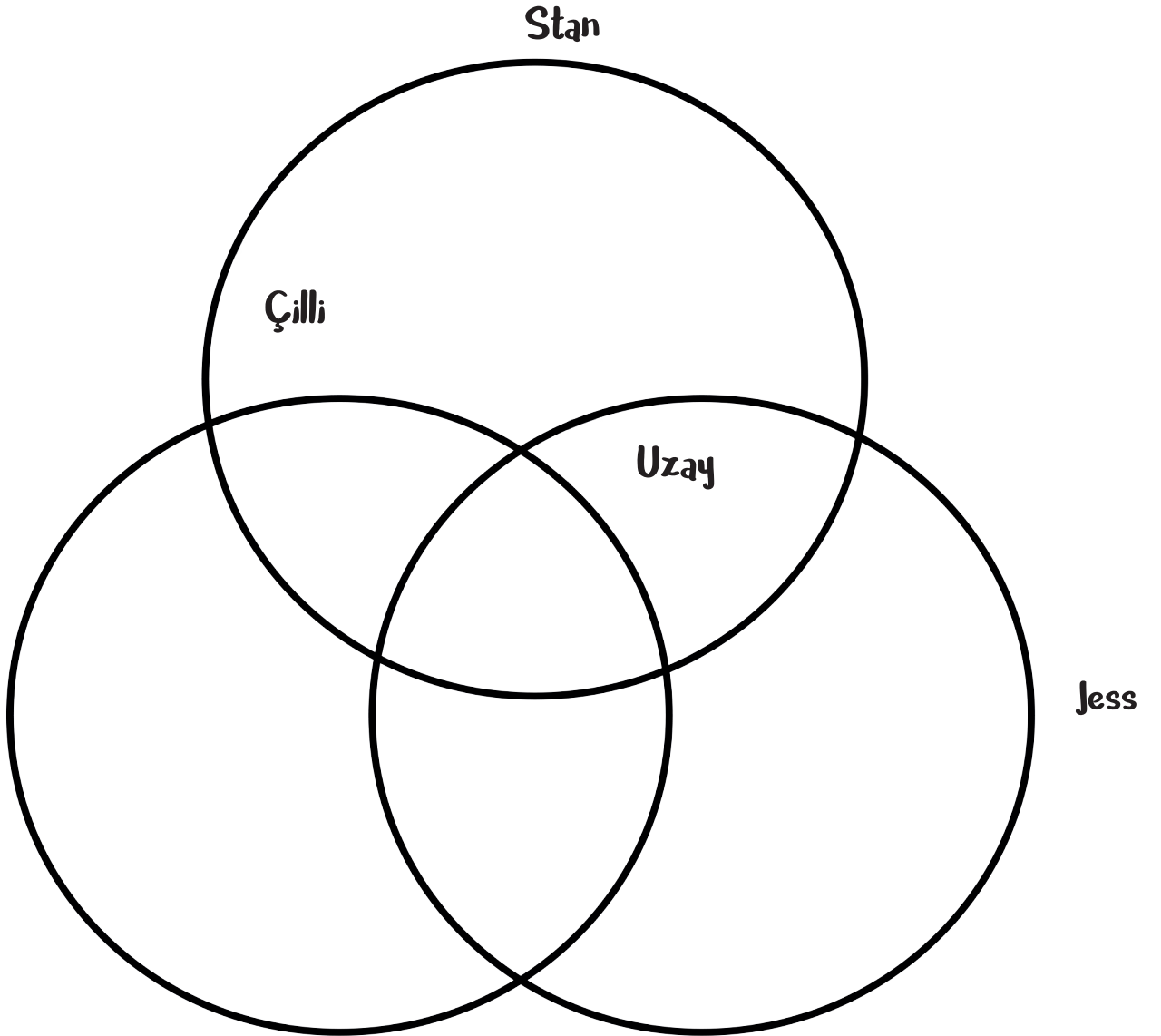


Kesişen Kümeler

Bir venn şeması üst üste binen dairelerden oluşur, nesnelere karşılaştırmak ve kıyaslamak için harika bir yoldur. Bu venn şeması üç daireden oluşmaktadır. Her bir daireye küme denir. Daireler üst üste geldiğinde buna kesişim denir. Kesişimler, kümelerin ortak öğelerini gösterir.

Stan, arkadaşlarıyla ortak yönlerini bulmak için venn şemaları çizmeyi seviyor. Aşağıda bir venn şemasına başladı, geri kalanını doldurmasına yardım eder misin?

İpucu: Bir sonraki sayfadaki talimatları dikkatlice oku ve hangi kümelerin kesiştiğine bak.





1. Yalnızca Stan çilli.
2. Jess ve Stan uzay hakkında konuşmaya bayılıyor.
3. Üçünün de en sevdiği yiyecek pasta.
4. Hem İdris hem de Jess küpe takıyor.
5. İdris öğle yemeğinde zeytin yemeyi seviyor ama Stan ve Jess üzüm yemeyi tercih ediyor.
6. Üçünün de kardeşi var.
7. Jess peyniri çok seviyor.
8. Stan ve İdris peynir sevmiyor.
9. Jess'in gözleri yeşil, İdris'in ki kahverengi ve Stan'in ki mavi.
10. İdris teknoloji meraklısı ve okulun bilgi işlem bölümünde çalışıyor.
11. Üçü de Liam'la arkadaş.
12. Jess ve İdris'in evcil hayvanı var.
13. Yalnızca İdris tüm yemeklerin üzerine sos döküyor.
14. Stan'in en sevdiği gezegen Satürn ama Jess ve İdris'in en sevdiği gezegen Dünya.
15. Jess ormanda yürüyüş yapmayı çok seviyor.
16. Aralarında en kısa boylu olan Stan.
17. İdris ve Stan teneffüste Zombi Ebe oynamayı seviyor ama Jess Kitap Kulübü'nü tercih ediyor.
18. Üçü de marmelatı sevmiyor.
19. Yalnızca Stan bu dönem Bay Fisher'ın dersinde değerlendirme kompozisyonu yazıyor.
20. Üçü de sinemaya gitmeyi seviyor.

Bir sonraki aktivite için ikili ya da üçlü gruplar oluşturun.

Herkes için bir daire olacak şekilde kendi venn şemanızı çizin. Araları doldurabilmek için kesişimler oluşturmayı unutmayın. Ortak yönlerinizin neler olduğunu keşfedebilecek misiniz?

Yardıma ihtiyacınız varsa şu konulardan bahsedebilirsiniz: Hobiler, evcil hayvanlar, özel yetenekler, dondurma aromaları, kardeşler, dinazorlar, filmler, pizzalar, kitaplar, uzay, müzik, pasta.

İpucu: Şemanızı kocaman çizin ki yazdıklarınızın sığması için bolca yer olsun.

Venn Şeması Hazırlayanlar:


oo



Cevap Anahtarı

Çubuk Grafiği Aktivitesi - Fred'in Cebindekiler

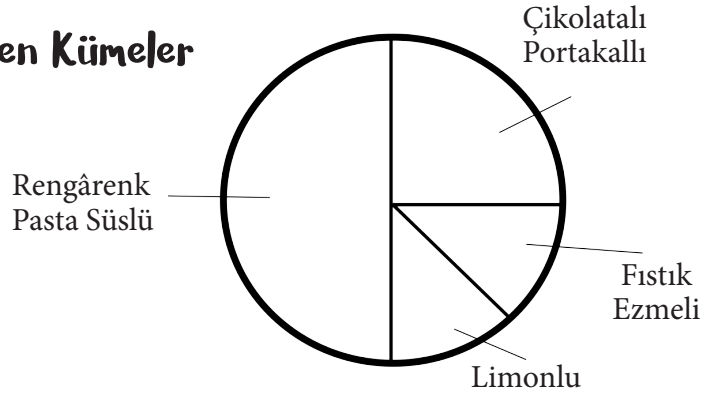
1. Soru: 42
2. Soru: 7
3. Soru: 6
4. Soru: 17



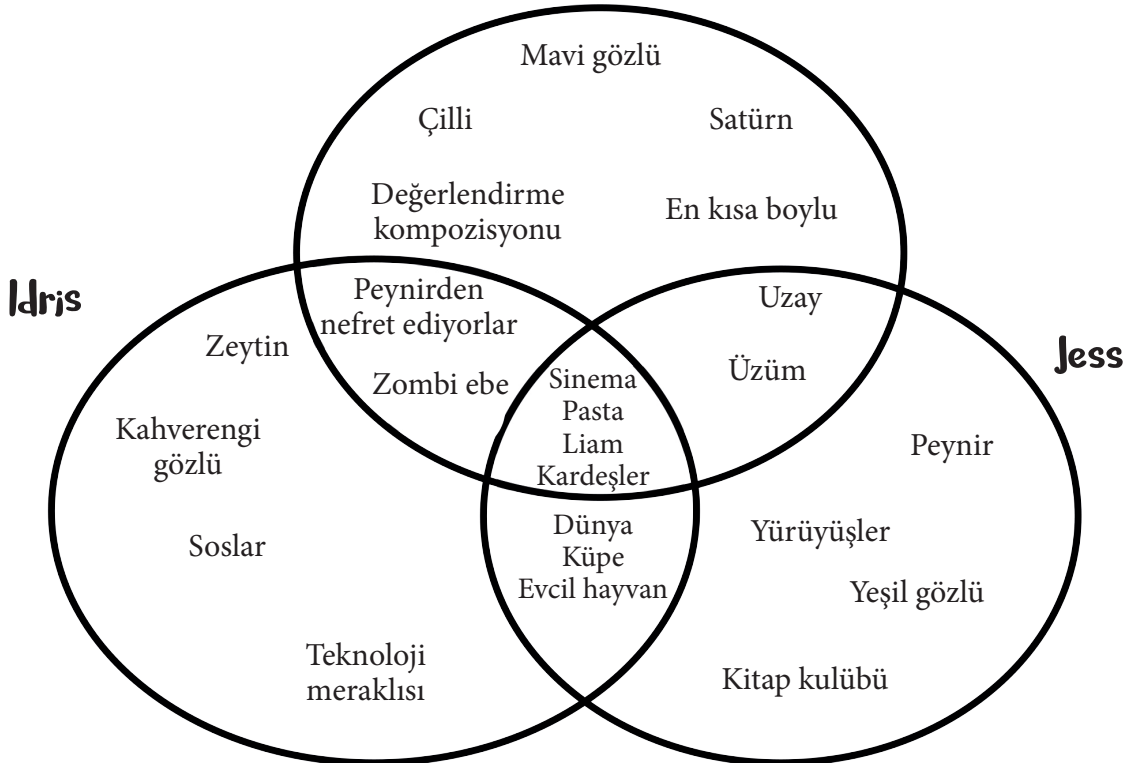
Pasta Grafiği Aktivitesi - Salyangoz Kıymı

1. Soru: 48
2. Soru: %25
3. Soru: 39
4. Soru: 9

Venn Şeması Aktivitesi - Kesişen Kümeler



Stan



Kendi Mini Stan Gezegeni Kitabını Yap

4 boyuttan
birini seç!

Talimatlar


1. İstedüğün boyutu seç ve kes.



2. Sayfaları akordeon gibi katla.



3. Kapakları, katlanmış sayfaların etrafına sar. Sabitlemek için ön ve arka sayfalara biraz yapıştırıcı sür.



4. Artık bir Mini Stan Gezegeni kitabın var!

5. Daha da küçüğünü yapabilir misin? En minik Stan Gezegeni, bir sonraki sayfada!



